DÉPLOIEMENT CB DU SANS CONTACT

Chiffres CB à fin mai 2016

20 juin 2016 – version 1.0

INTÉGRATEUR D'INNOVATION

STATISTIQUES SANS CONTACT – MAI 2016

Communication, diffusion, reproduction, utilisation, exécution ou représentation de ce document, interdites, quel qu'en soit le support, sans l'accord du Groupement des Cartes Bancaires CB

En mai 2016

LES FAITS MAJEURS DU MOIS

- **37,4 millions** de cartes CB sont sans contact en mai,
  ✓ soit **59,0%** du parc de cartes CB,

- **14,7 millions** de porteurs CB ont payé avec leur carte sans contact durant le mois,
  ✓**39,3%** des cartes CB sans contact ont été utilisées en mai,

- **408 700** commerces CB sont opérationnels en sans contact (soit **29,4%** du parc de commerces CB),
  ✓ **57,3%** des commerces CB sans contact ont été actifs durant le mois de mai,

- **577 000** terminaux CB sont opérationnels en sans contact,

- **46,5 millions** de paiements sans contact ont été réalisés durant le mois de mai, pour un chiffre d'affaires de **477,3 M€**.

Communication, diffusion, reproduction, utilisation, exécution ou représentation de ce document, interdites, quel qu'en soit le support, sans l'accord du Groupement des Cartes Bancaires CB

Les banques qui déclarent leur activité



Communication, diffusion, reproduction, utilisation, exécution ou représentation de ce document, interdites, quel qu'en soit le support, sans l'accord du Groupement des Cartes Bancaires CB

Cartes CB sans contact

Mai 2016

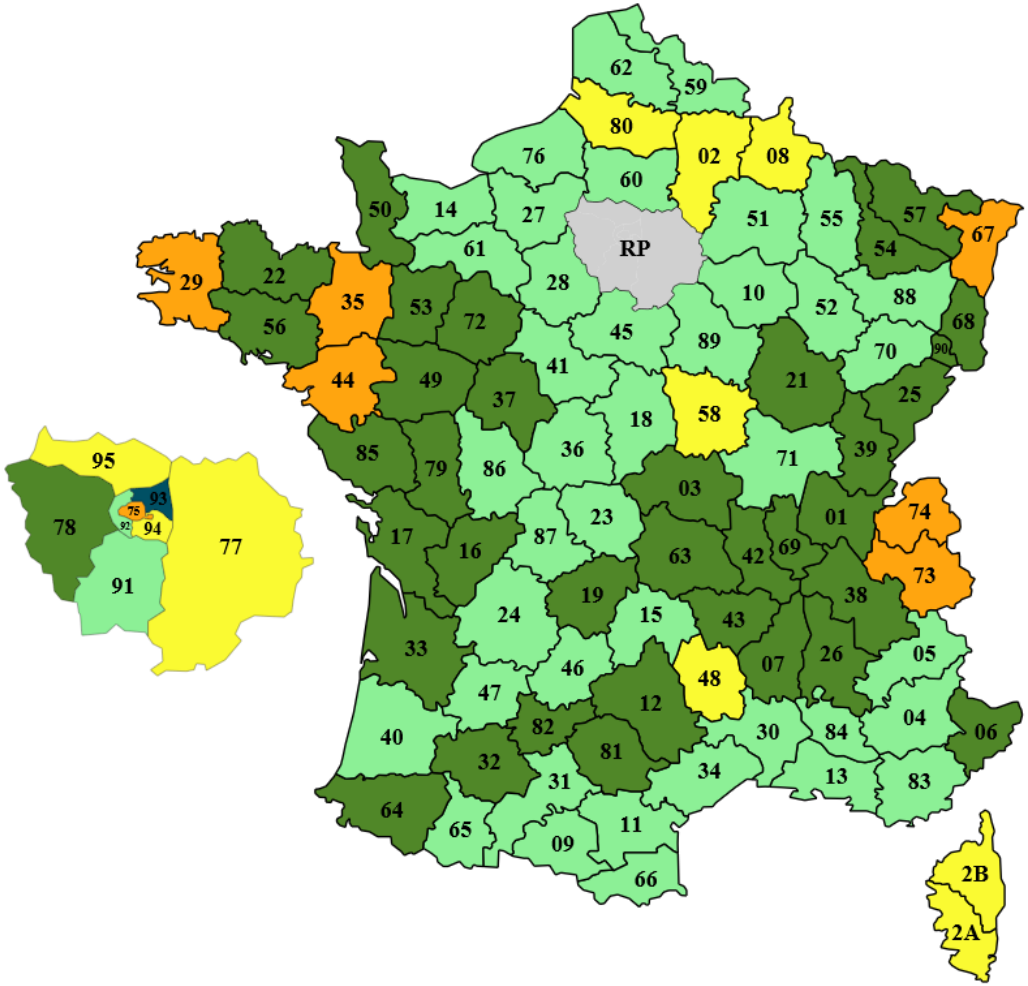

37,4 millions

de cartes CB sans contact,

soit 59,0% du parc de cartes CB

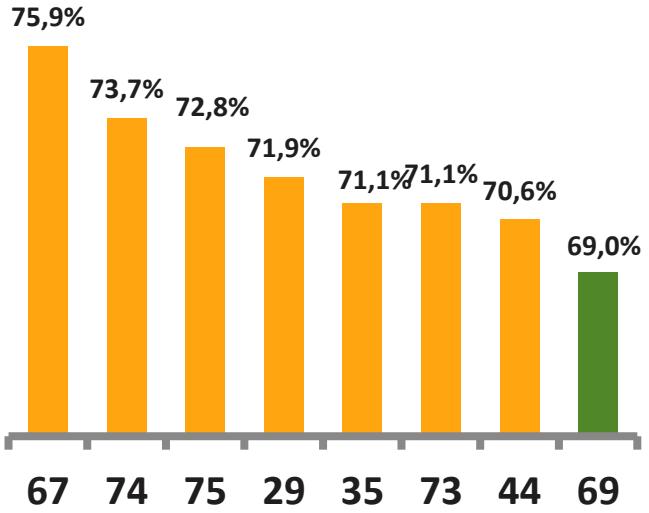

Les départements les plus déployés

(représentant 18% des cartes SC)

30% à 39%
40% à 49%
50% à 59%
60% à 69%
70% à 79%

Part des cartes CB sans contact parmi les cartes CB

Communication, diffusion, reproduction, utilisation, exécution ou représentation de ce document, interdites, quel qu'en soit le support, sans l'accord du Groupement des Cartes Bancaires CB

Cartes CB sans contact

De mai 2012 à mai 2016

Une augmentation de 16% du nombre de cartes CB SC depuis mai 2015

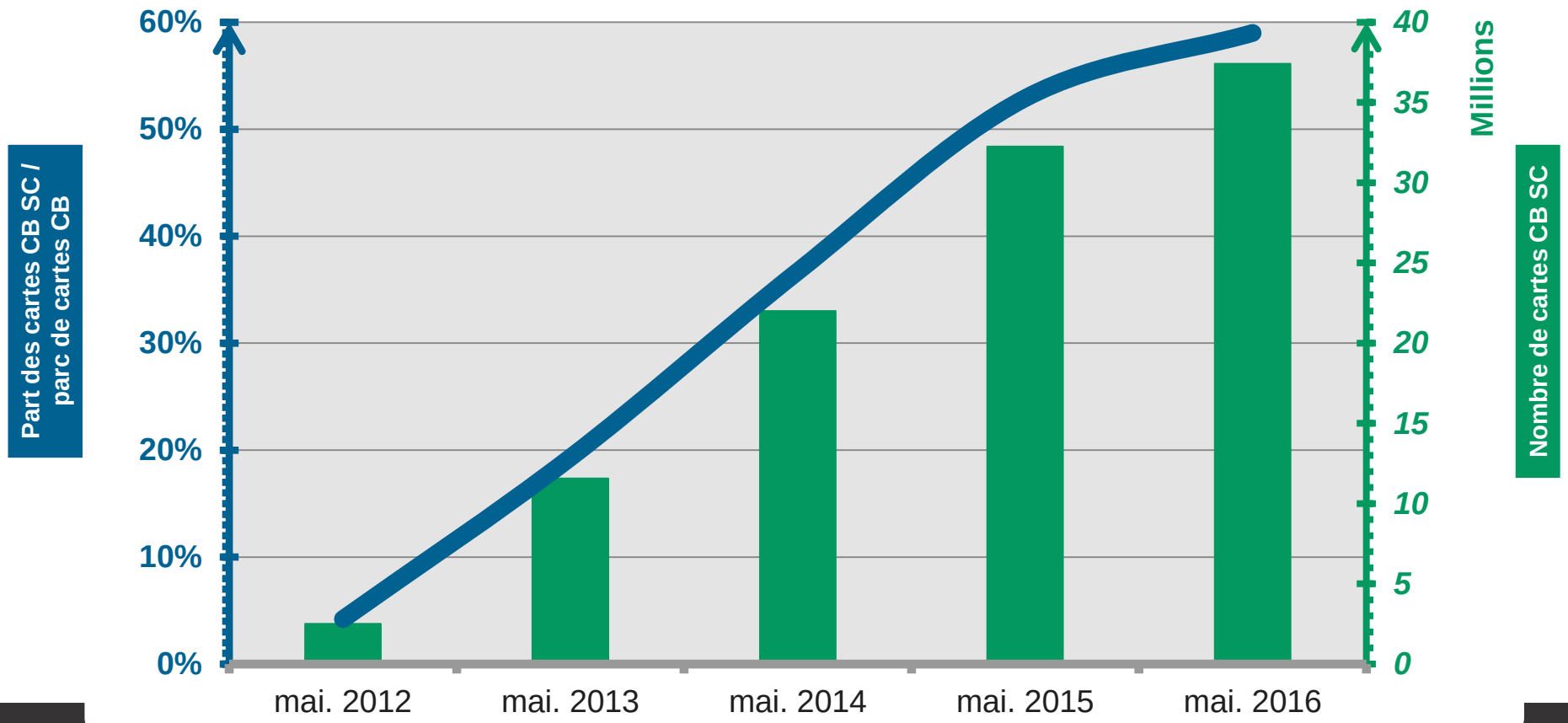

Communication, diffusion, reproduction, utilisation, exécution ou représentation de ce document, interdites, quel qu'en soit le support, sans l'accord du Groupement des Cartes Bancaires CB

Cartes CB sans contact **actives**

Mois de mai 2016 (uniquement)

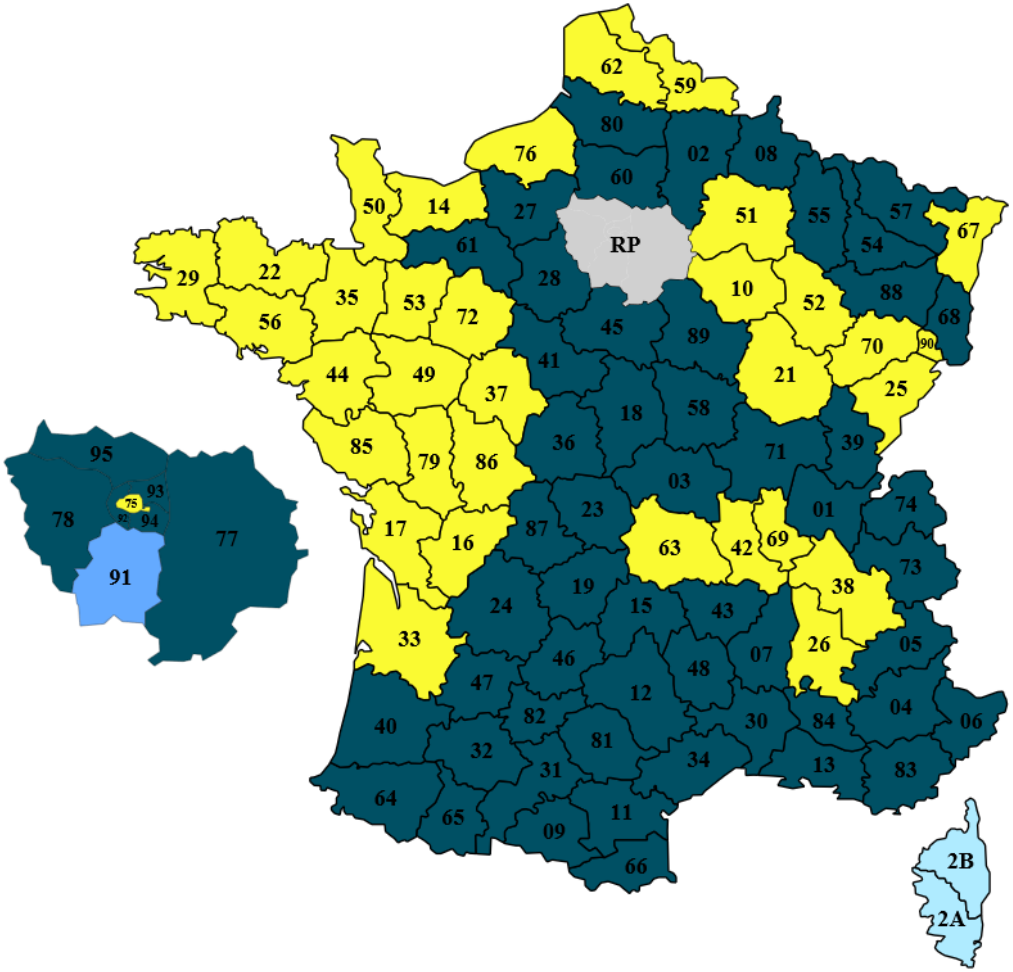

10% à 19%
20% à 29%
30% à 39%
40% à 49%

Part des cartes CB SC ayant effectué au moins une transaction SC au mois de mai

14,7 millions

de cartes CB sans contact actives pour le seul mois de mai, soit 39,3% des cartes CB SC

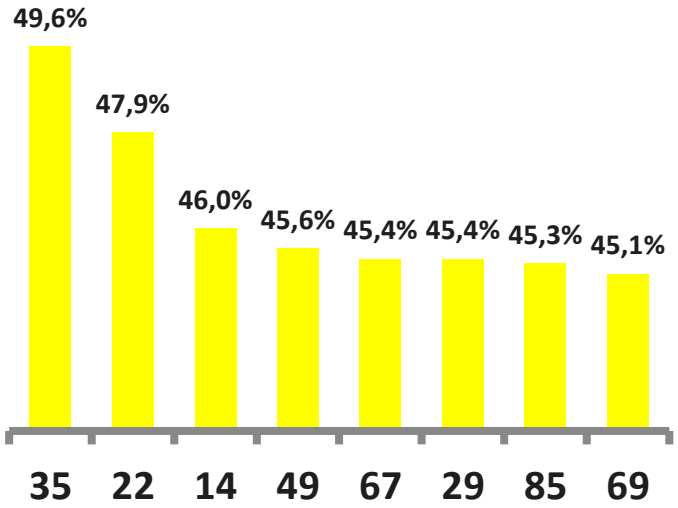

Les départements les plus actifs
(représentant 16% des cartes SC actives)

Communication, diffusion, reproduction, utilisation, exécution ou représentation de ce document, interdites, quel qu'en soit le support, sans l'accord du Groupement des Cartes Bancaires CB

Cartes CB sans contact **actives**

De mai 2012 à mai 2016

Une augmentation de 108 % du nombre de cartes CB SC actives depuis mai 2015

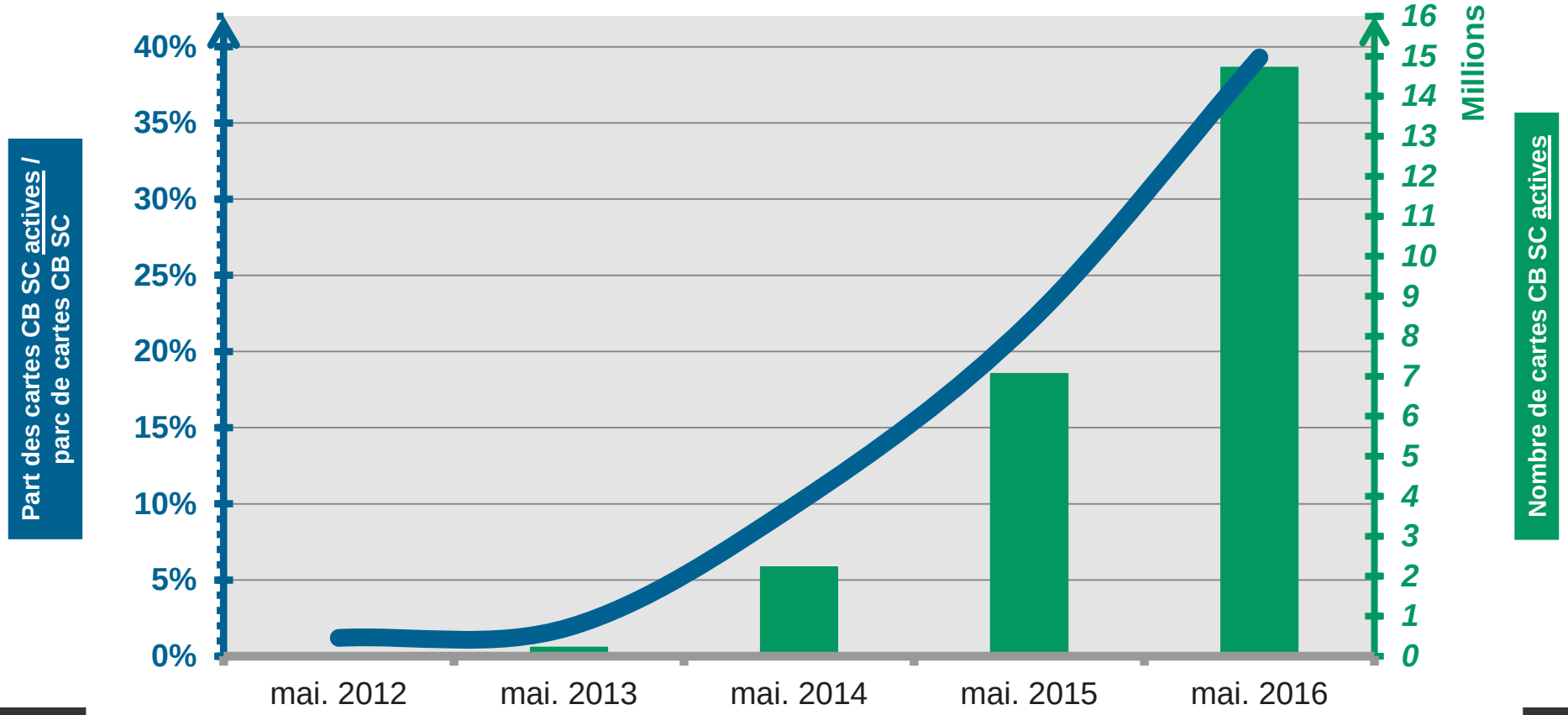

Communication, diffusion, reproduction, utilisation, exécution ou représentation de ce document, interdites, quel qu'en soit le support, sans l'accord du Groupement des Cartes Bancaires CB

Commerces CB sans contact

Mai 2016

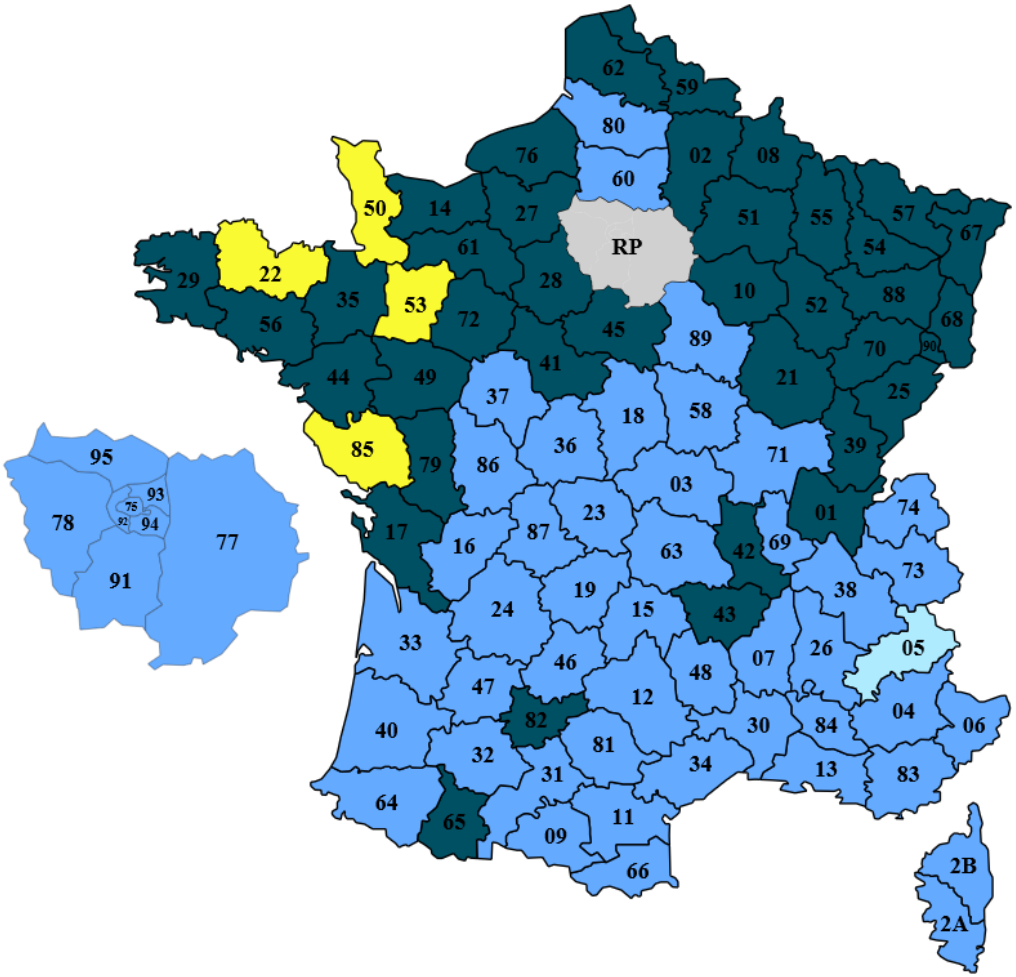

408 700

commerces CB sans contact

pour 577 000 TPE,

soit 29,4% des commerces CB

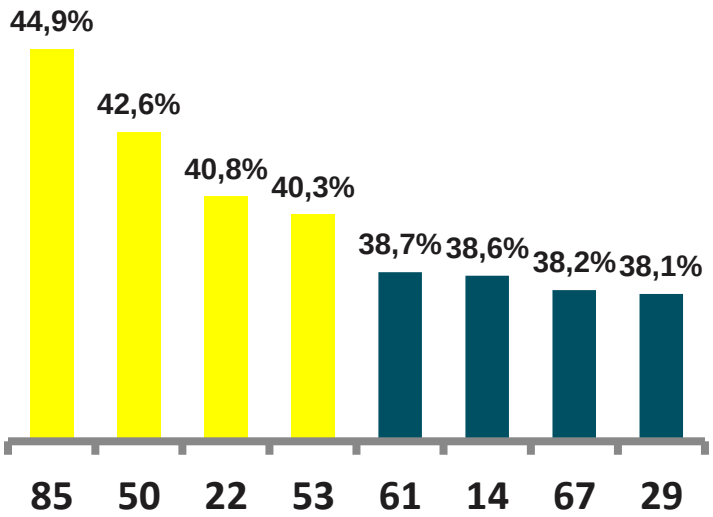

Les départements les plus déployés
(représentant 11% des commerces SC)

10% à 19%
20% à 29%
30% à 39%
40% à 49%

Part des commerces CB sans contact parmi les commerces CB

Communication, diffusion, reproduction, utilisation, exécution ou représentation de ce document, interdites, quel qu'en soit le support, sans l'accord du Groupement des Cartes Bancaires CB

Commerces CB sans contact

De mai 2012 à mai 2016

Une augmentation de 40 % du nombre de commerces CB SC depuis mai 2015

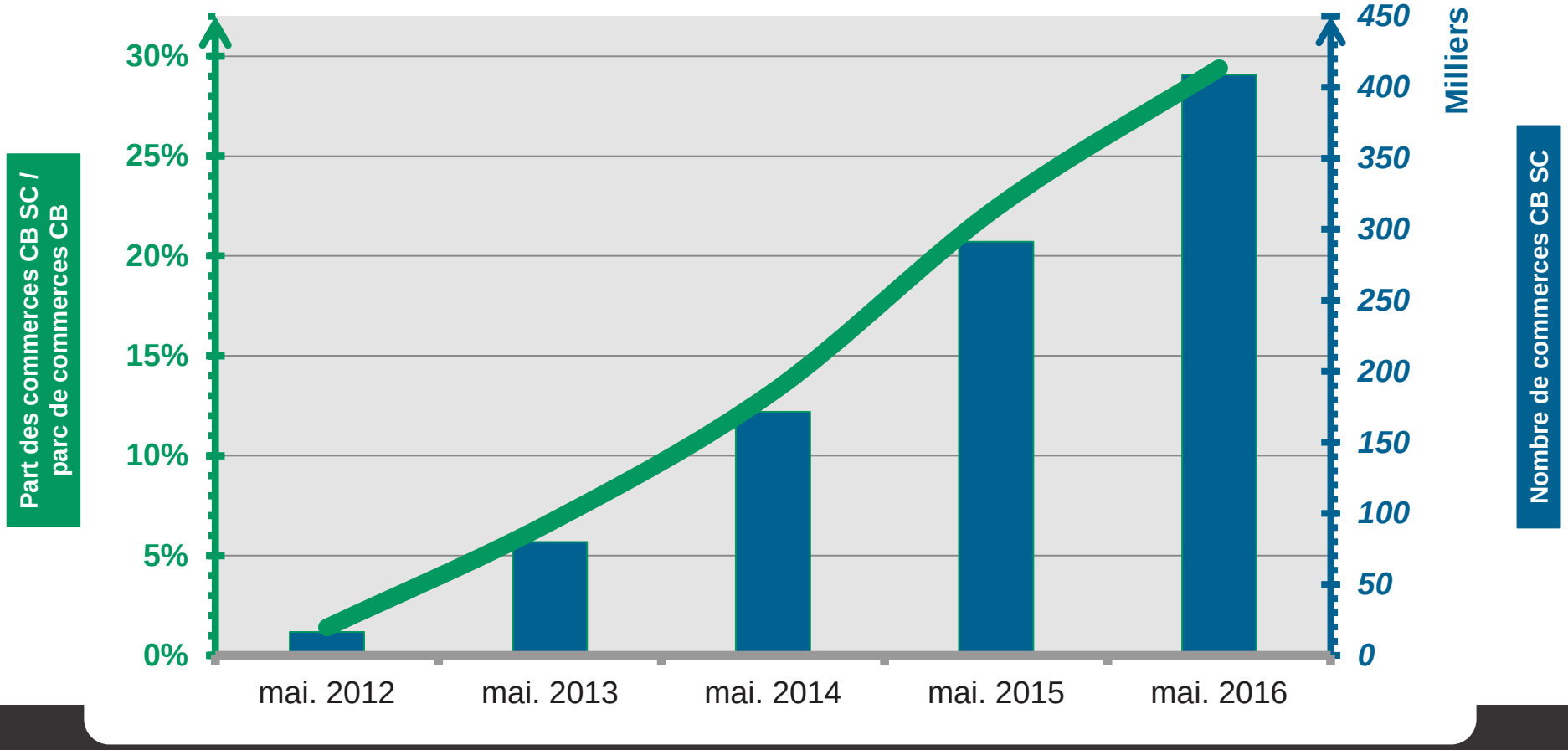

Communication, diffusion, reproduction, utilisation, exécution ou représentation de ce document, interdites, quel qu'en soit le support, sans l'accord du Groupement des Cartes Bancaires CB

Commerces CB sans contact **actifs**

Mois de mai 2016 (uniquement)

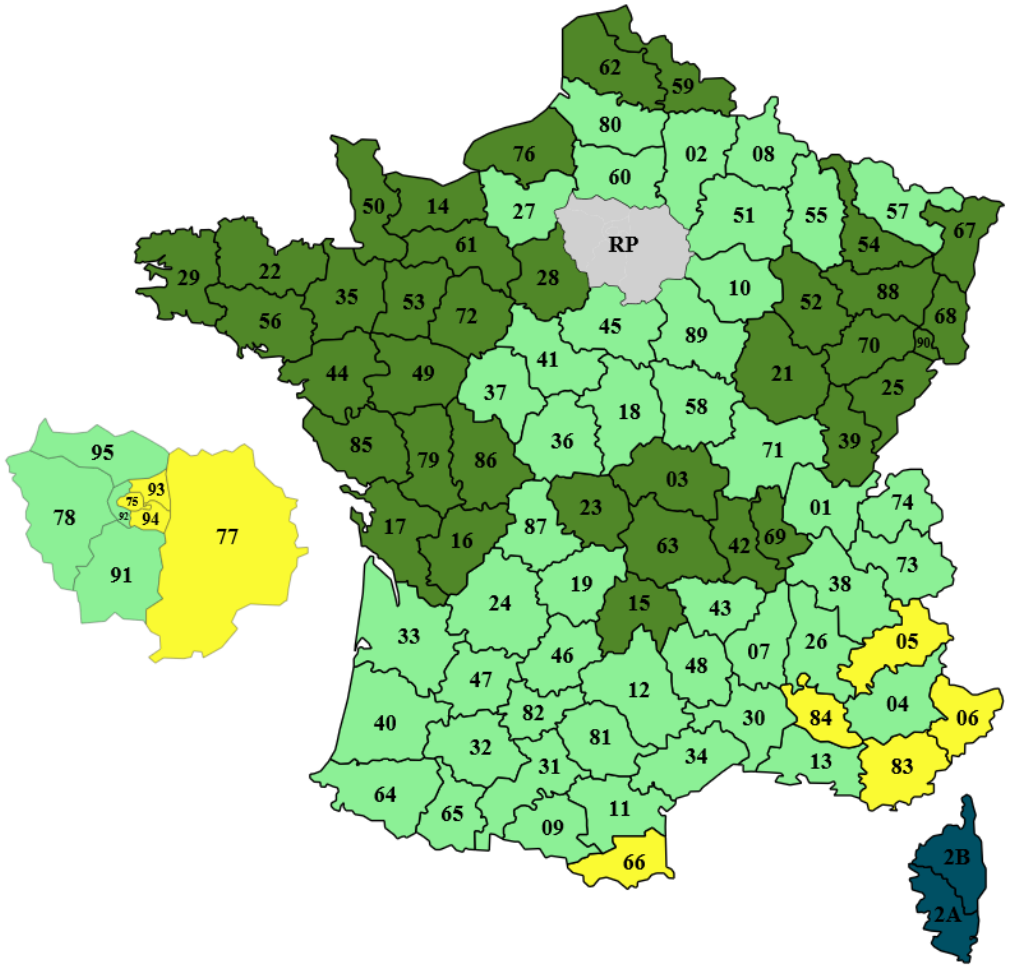

234 300

commerces CB sans contact actifs pour le seul mois de mai, soit 57,3% des commerces CB SC

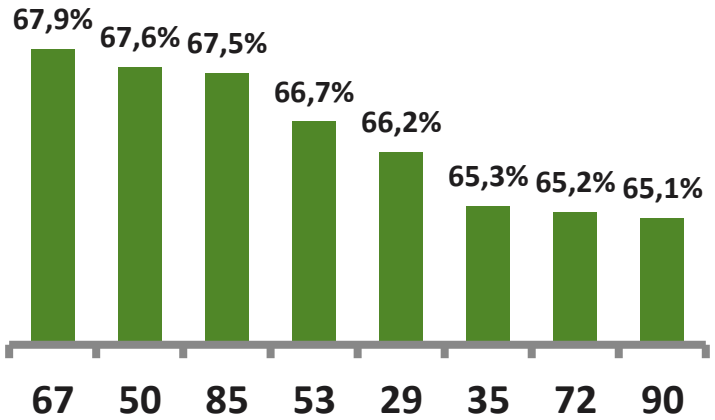

Les départements les plus déployés
(représentant 13% des commerces SC actifs)

30% à 39%
40% à 49%
50% à 59%
60% à 69%

Part des commerces CB SC actifs ayant accepté au moins un paiement SC au mois de mai

Communication, diffusion, reproduction, utilisation, exécution ou représentation de ce document, interdites, quel qu'en soit le support, sans l'accord du Groupement des Cartes Bancaires CB

Commerces CB sans contact **actifs**

De mai 2012 à mai 2016

Une augmentation de 60 % du nombre des commerces CB SC actifs depuis mai 2015

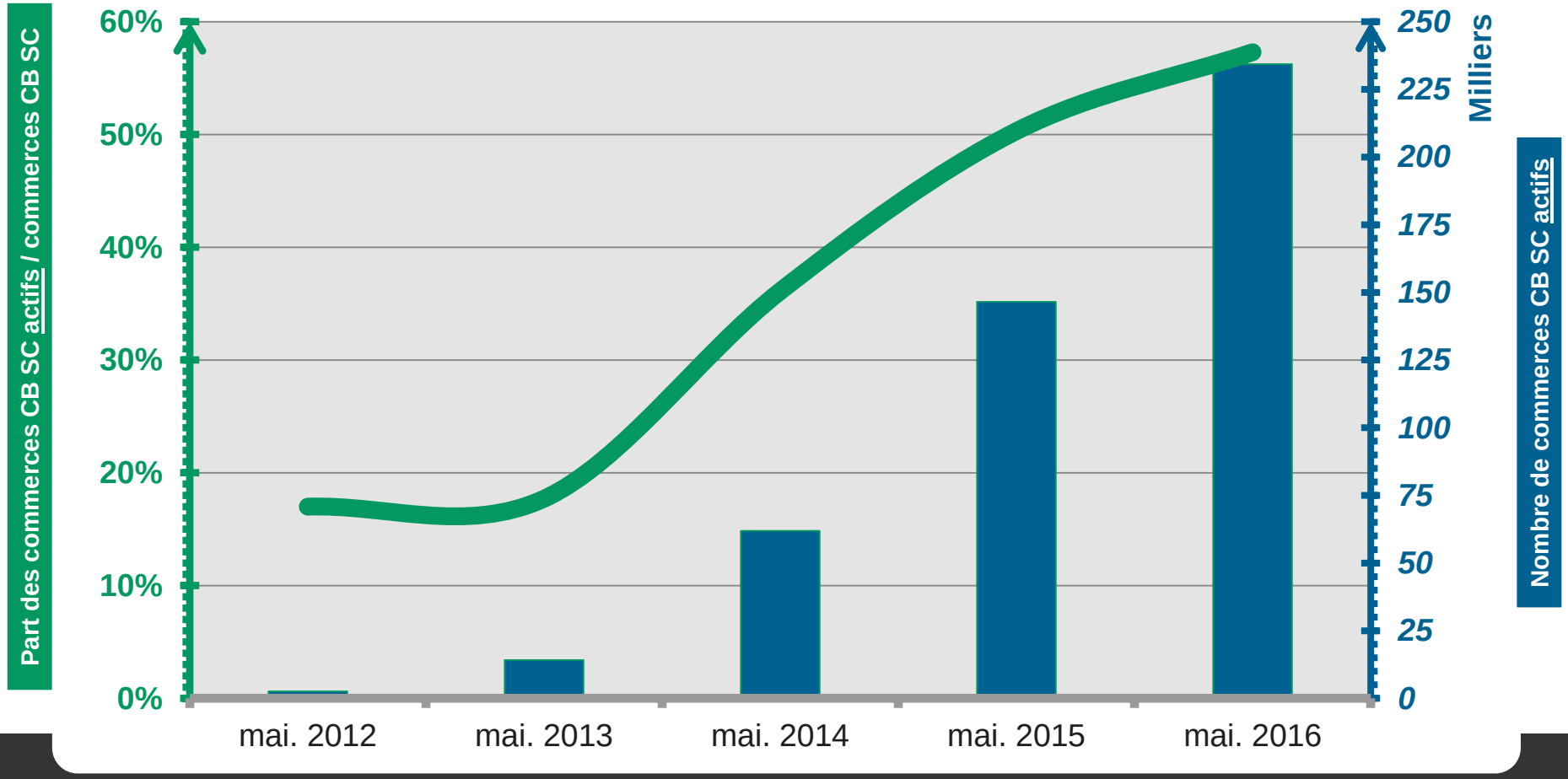

Communication, diffusion, reproduction, utilisation, exécution ou représentation de ce document, interdites, quel qu'en soit le support, sans l'accord du Groupement des Cartes Bancaires CB

Nombre de paiements CB sans contact

Mois de mai 2016 (uniquement)

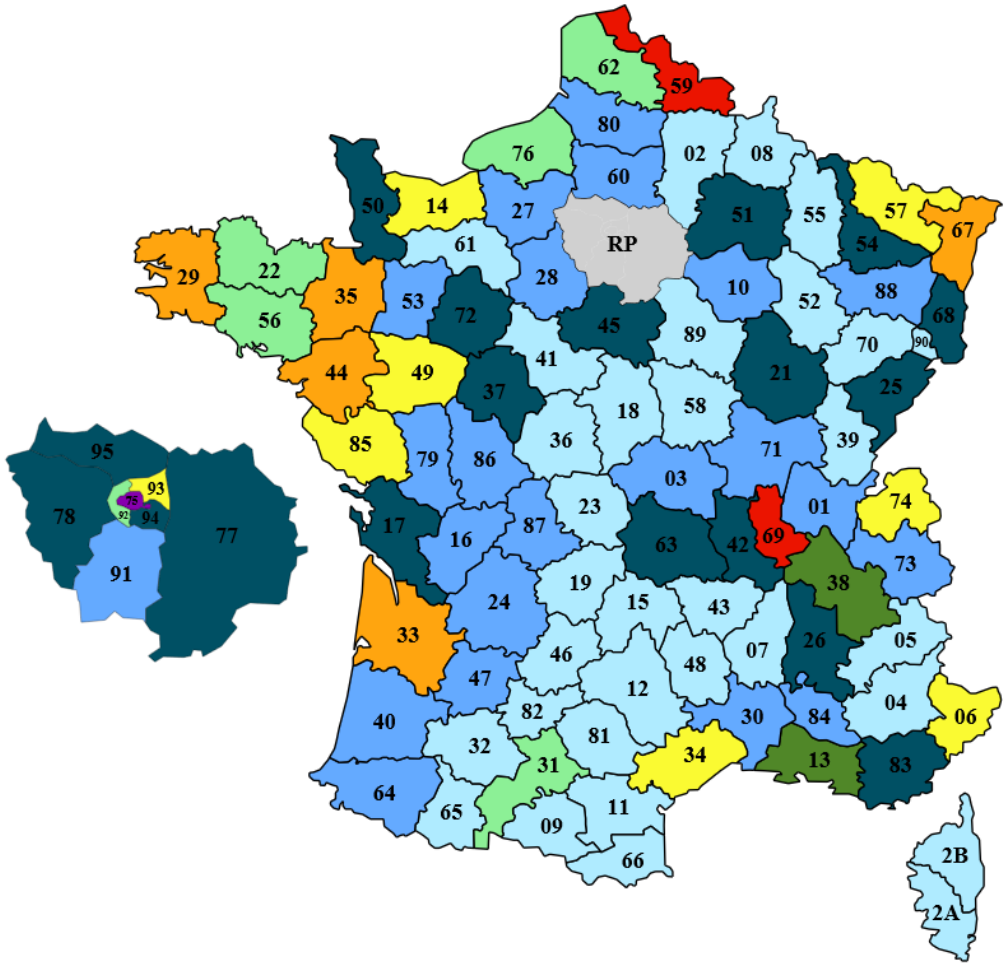

46,5 millions

de paiements CB sans contact pour le seul mois de mai

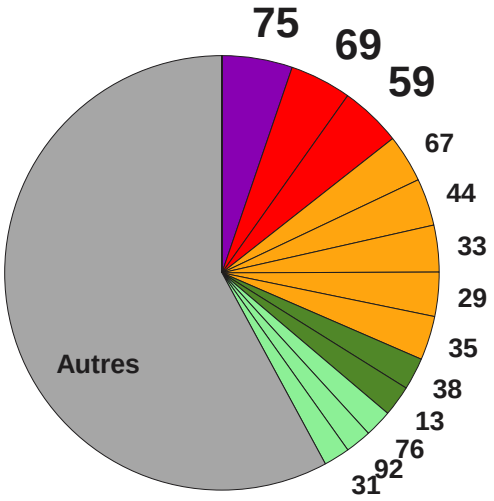

Les départements les plus actifs

- 0 à 199 999
- 200 000 à 399 999
- 400 000 à 599 999
- 600 000 à 799 999
- 800 000 à 999 999
- 1 000 000 à 1 399 999
- 1 400 000 à 1 799 999
- 1 800 000 à 2 199 999
- 2 200 000 à 2 499 999

Nombre de paiements CB SC au mois de mai

Communication, diffusion, reproduction, utilisation, exécution ou représentation de ce document, interdites, quel qu'en soit le support, sans l'accord du Groupement des Cartes Bancaires CB

Valeur des paiements CB sans contact

Mois de mai 2016 (uniquement)

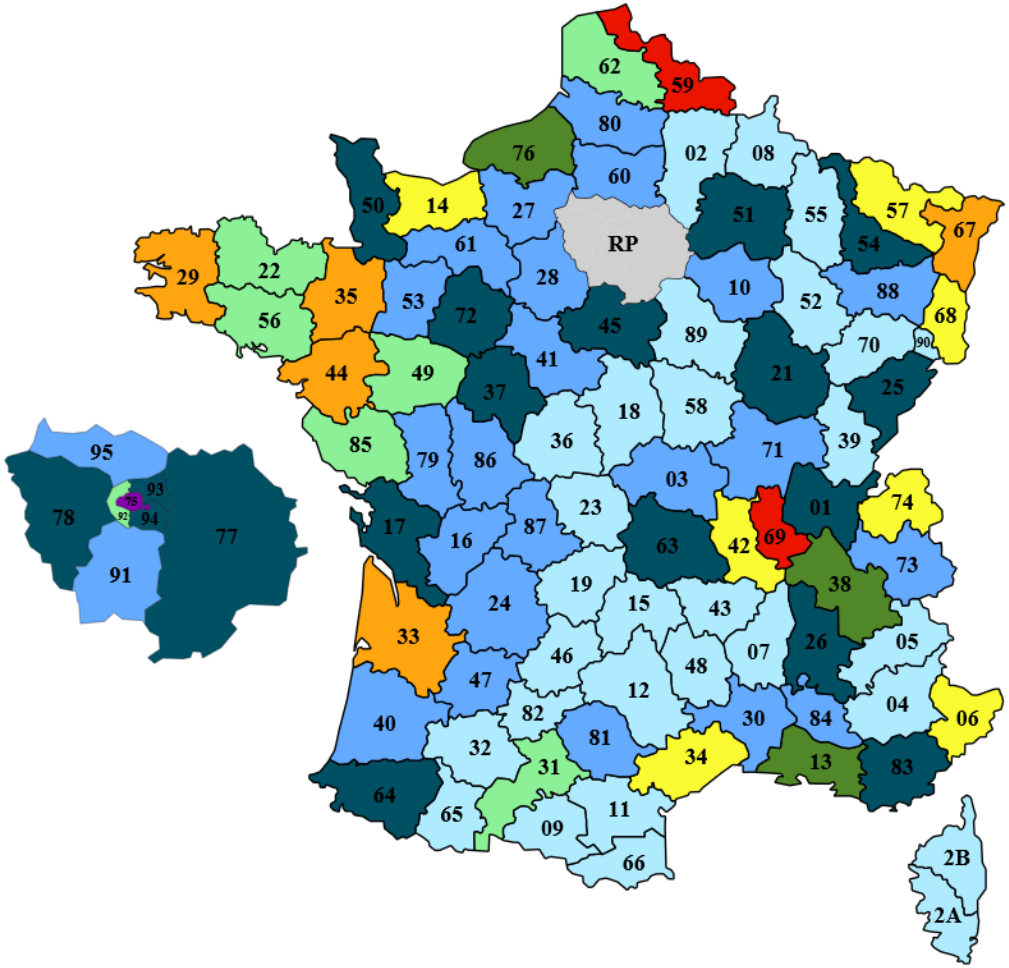

477,3 millions d'€

de paiements CB sans contact pour le seul mois de mai

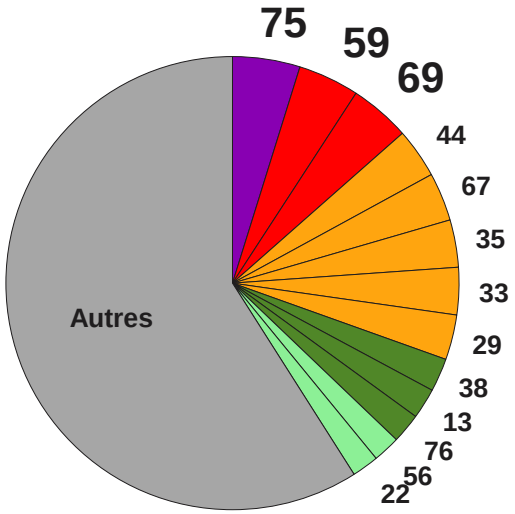

Les départements les plus actifs

- 0 à 1, 9 million d'€
- 2 à 3, 9 million d'€
- 4 à 5,9 millions d'€
- 6 à 7,9 millions d'€
- 8 à 9,9 millions d'€
- 10 à 13,9 millions d'€
- 14 à 17,9 millions d'€
- 18 à 21,9 millions d'€
- 22 à 25,9 millions d'€

Valeur des paiements CB SC au mois de mai

Communication, diffusion, reproduction, utilisation, exécution ou représentation de ce document, interdites, quel qu'en soit le support, sans l'accord du Groupement des Cartes Bancaires CB

Paiements CB sans contact

De mai 2012 à mai 2016

Une augmentation de 183 % du nombre de transactions CB SC depuis mai 2015

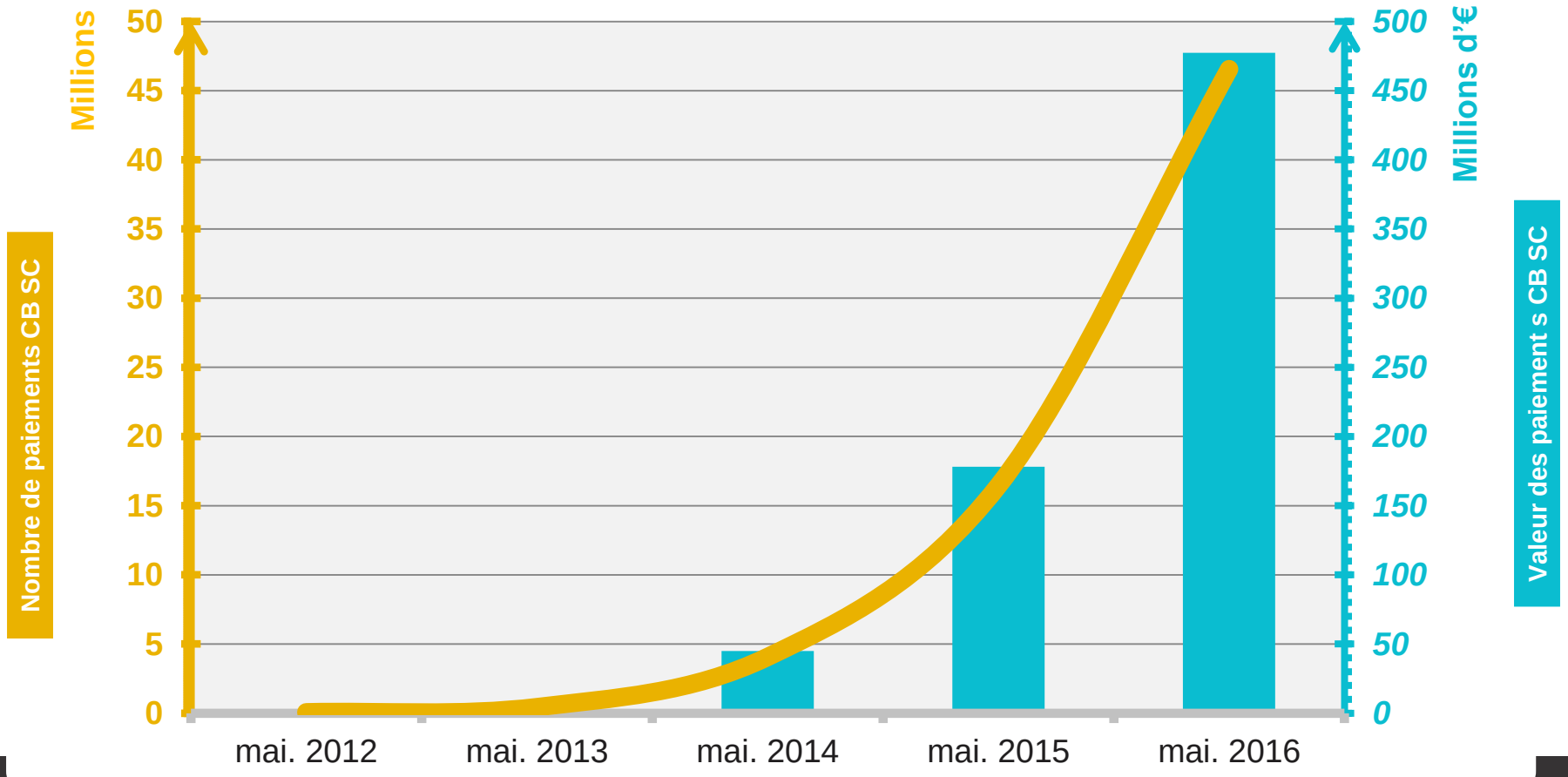

Communication, diffusion, reproduction, utilisation, exécution ou représentation de ce document, interdites, quel qu'en soit le support, sans l'accord du Groupement des Cartes Bancaires CB

Nombre de paiements CB sans contact

Répartition par type de commerce – mai 2016 (uniquement)

Top 20 des secteurs d'activité
(en nombre de paiements)

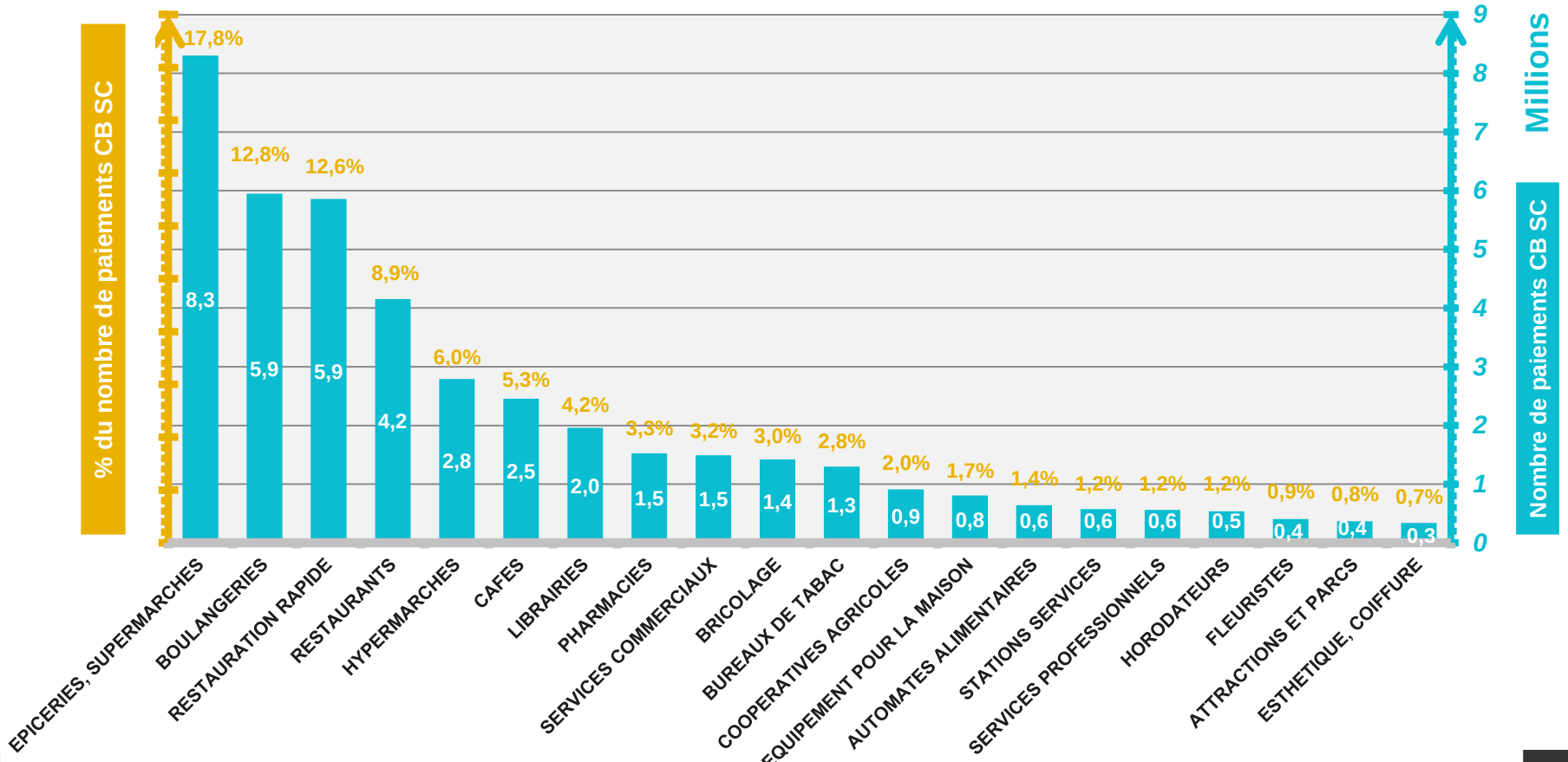

En mai 2016, le nombre des paiements CB sans contact a représenté :
- 6,0% du total des paiements CB de proximité
- 16,8% des paiements CB de proximité ≤ à 20€

Communication, diffusion, reproduction, utilisation, exécution ou représentation de ce document, interdites, quel qu'en soit le support, sans l'accord du Groupement des Cartes Bancaires CB

Valeur des paiements CB sans contact

Répartition par type de commerce – mai 2016 (uniquement)

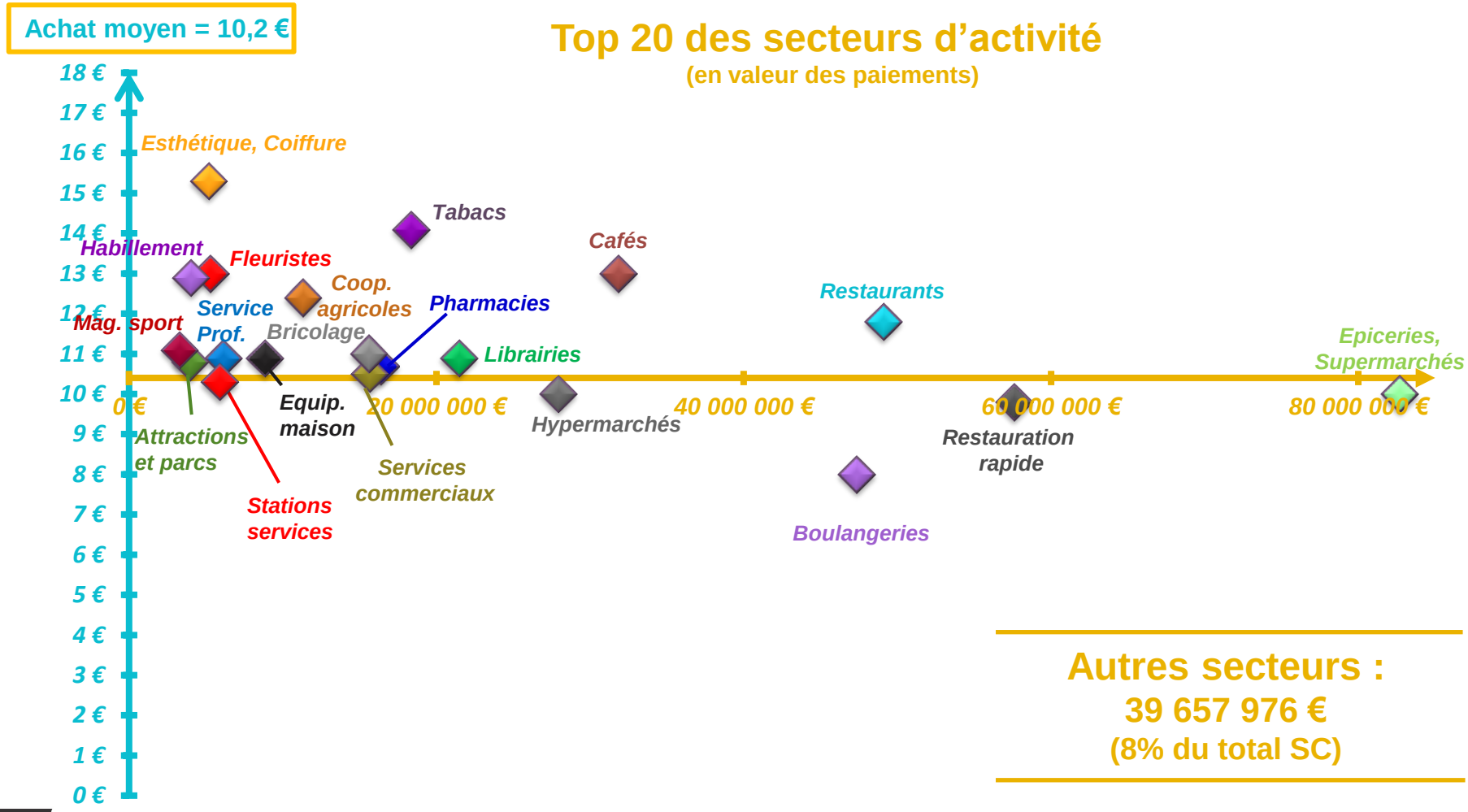

Autres secteurs :
39 657 976 €
(8% du total SC)

Communication, diffusion, reproduction, utilisation, exécution ou représentation de ce document, interdites, quel qu'en soit le support, sans l'accord du Groupement des Cartes Bancaires CB

Inscription à la liste CB de diffusion d'information sur le Sans contact :

Envoyer un e-mail avec vos coordonnées et fonction à
sans-contact@cartes-bancaires.com
(inscription réservée aux professionnels)

INTÉGRATEUR D'INNOVATION

Communication, diffusion, reproduction, utilisation, exécution ou représentation de ce document, interdites, quel qu'en soit le support, sans l'accord du Groupement des Cartes Bancaires CB